

საქართველოს სტატისტიკის ეროვნული სამსახური

# სამუშაო ძალის მაჩვენებლები (დასაქმება და უმუშევრობა)

## 2026 წლის I კვარტალი



## საქართველოს სტატისტიკის ეროვნული სამსახური

20.05.2026

### სამუშაო ძალის მაჩვენებლები

(დასაქმება და უმუშევრობა)

2026 წლის I კვარტალი

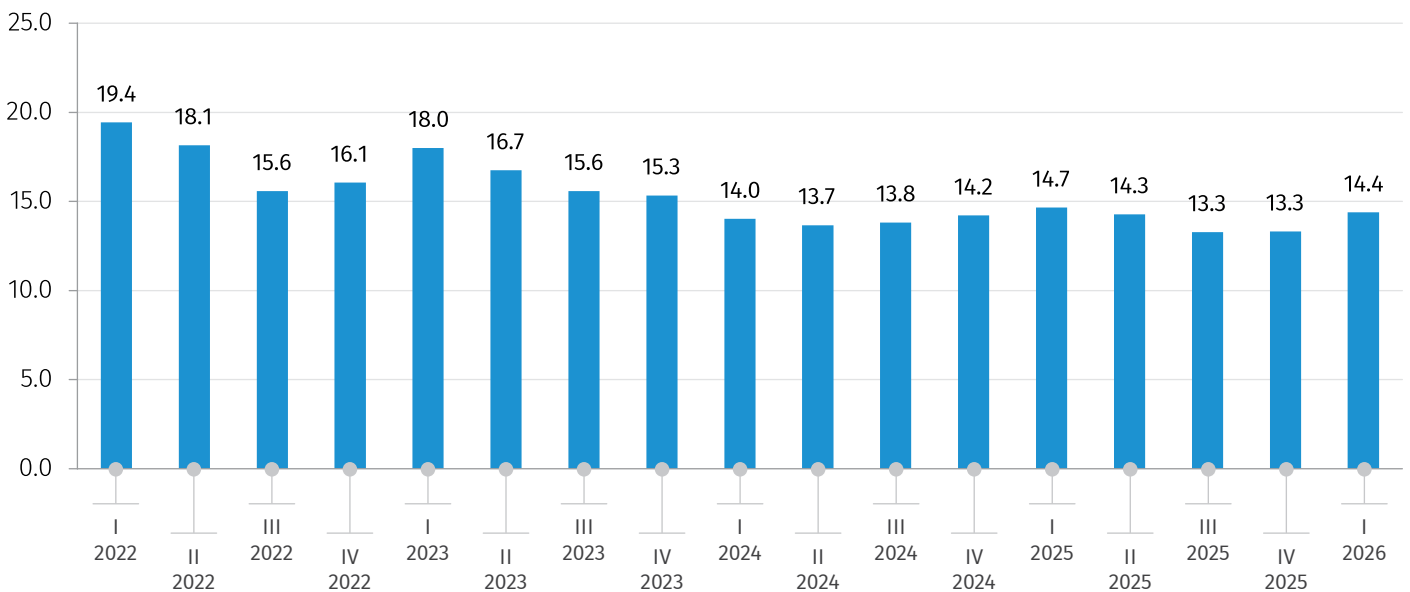
2026 წლის I კვარტალში საქართველოში უმუშევრობის დონე წინა წლის შესაბამის პერიოდთან შედარებით 0.3 პროცენტული პუნქტით შემცირდა და 14.4 პროცენტი შეადგინა.

ქვემოთ მოცემულ დიაგრამაზე წარმოდგენილია უმუშევრობის დონე 2022-2026 წლებში, კვარტალების მიხედვით.

დიაგრამა №1

### უმუშევრობის დონე საქართველოში

(%)



2026 წლის I კვარტალში სამუშაო ძალის მონაწილეობის დონე წინა წლის შესაბამის პერიოდთან შედარებით 1.4 პროცენტული პუნქტით შემცირდა და 53.4 პროცენტით განისაზღვრა, ხოლო დასაქმების დონე შემცირდა 1.0 პროცენტული პუნქტით და 45.7 პროცენტი შეადგინა. სამუშაო ძალის მონაწილეობის დონე შემცირებულია ქალაქის ტიპის დასახლებებში 2.4 პროცენტული პუნქტით, ხოლო სოფლის ტიპის დასახლებებში გაზრდილია 0.1 პროცენტული პუნქტით. დასაქმების დონე ქალაქის ტიპის დასახლებებში შემცირებულია 1.9 პროცენტული პუნქტით, ხოლო სოფლის ტიპის დასახლებებში გაზრდილია 0.1 პროცენტული პუნქტით და შესაბამისად 45.9 პროცენტს და 45.4 პროცენტს შეადგენს.

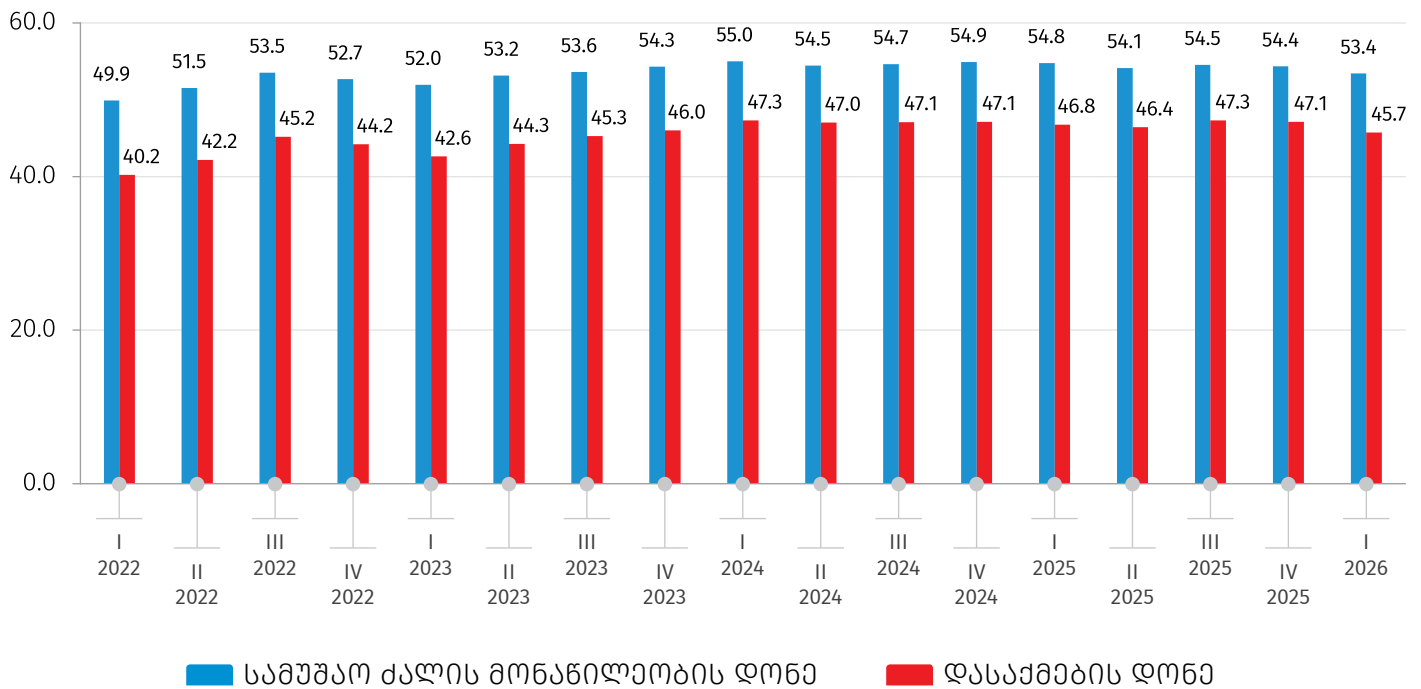
## საქართველოს სტატისტიკის ეროვნული სამსახური

20.05.2026

ქვემოთ მოცემულ დიაგრამაზე წარმოდგენილია სამუშაო ძალის მონაწილეობის დონისა და დასაქმების დონის მაჩვენებლები 2022-2026 წლებში, კვარტალების მიხედვით.

დიაგრამა №2

### სამუშაო ძალის მონაწილეობის დონე და დასაქმების დონე (%)



## საქართველოს სტატისტიკის ეროვნული სამსახური

20.05.2026

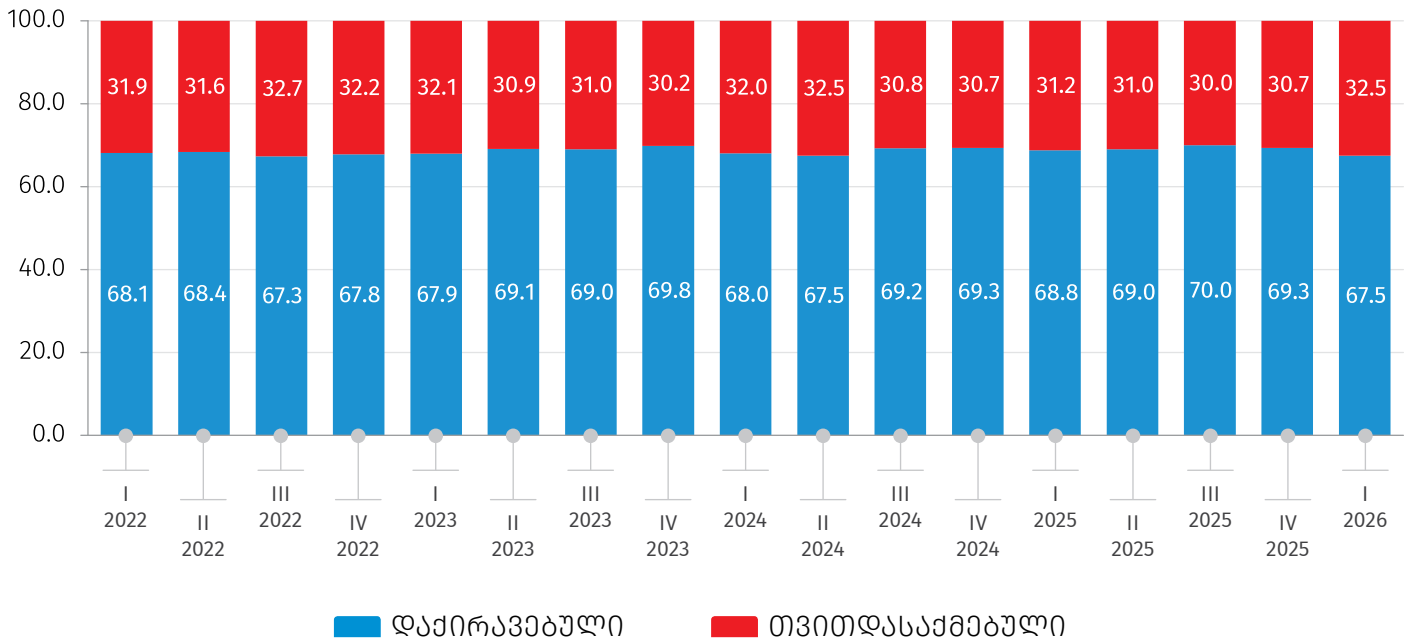
2026 წლის I კვარტალში წინა წლის შესაბამის პერიოდთან შედარებით დაქირავებულთა წილი დასაქმებულთა საერთო რაოდენობაში 1.3 პროცენტული პუნქტით შემცირდა და 67.5 პროცენტი შეადგინა.

ქვემოთ მოცემულ დიაგრამაზე წარმოდგენილია დასაქმებულთა განაწილება დასაქმების სტატუსის მიხედვით 2022-2026 წლებში, კვარტალურ ჭრილში.

დიაგრამა №3

### დასაქმებულთა განაწილება დასაქმების სტატუსის მიხედვით

(%)



## საქართველოს სტატისტიკის ეროვნული სამსახური

20.05.2026

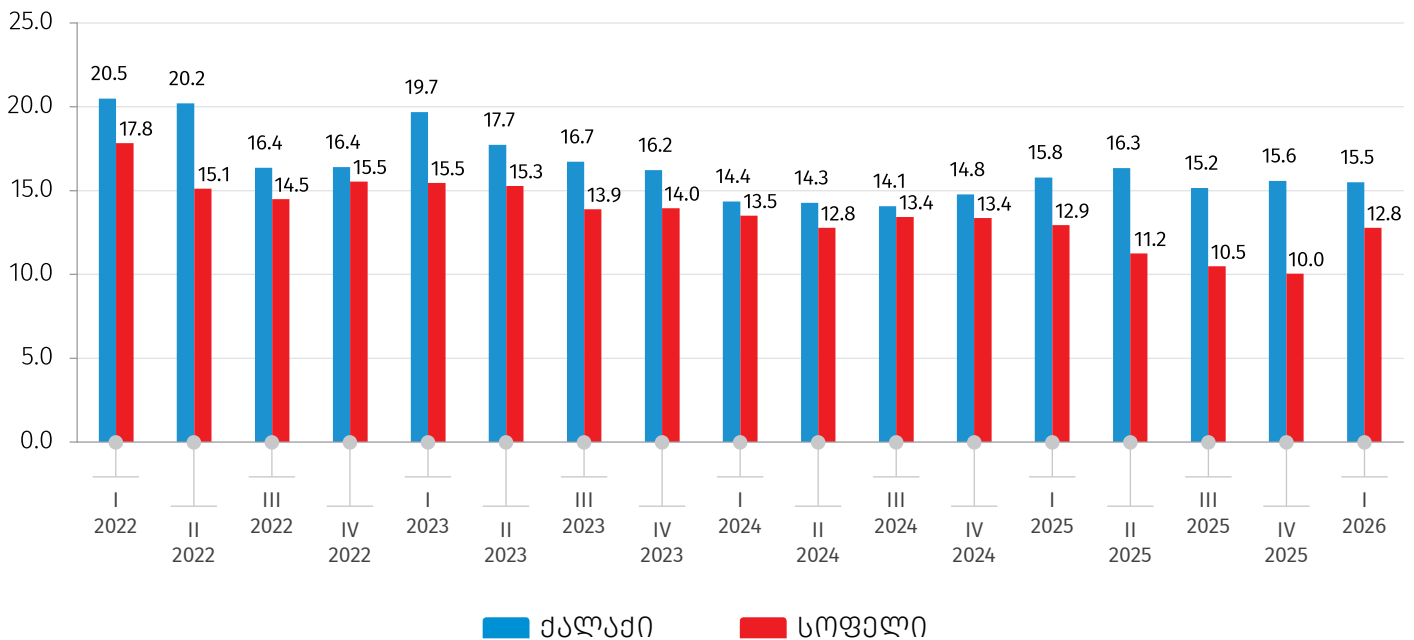
2026 წლის I კვარტალში, წინა წლის შესაბამის პერიოდთან შედარებით, უმუშევრობის დონე საქალაქო ტიპის დასახლებებში შემცირებულია 0.3 პროცენტული პუნქტით, ხოლო სოფლის ტიპის დასახლებებში შემცირებულია 0.2 პროცენტული პუნქტით.

ქვემოთ მოცემულ დიაგრამაზე წარმოდგენილია უმუშევრობის დონე ქალაქ-სოფლის მიხედვით 2022-2026 წლებში, კვარტალურ წრილში.

დიაგრამა №4

### უმუშევრობის დონე ქალაქ-სოფლის მიხედვით

(%)



## საქართველოს სტატისტიკის ეროვნული სამსახური

20.05.2026

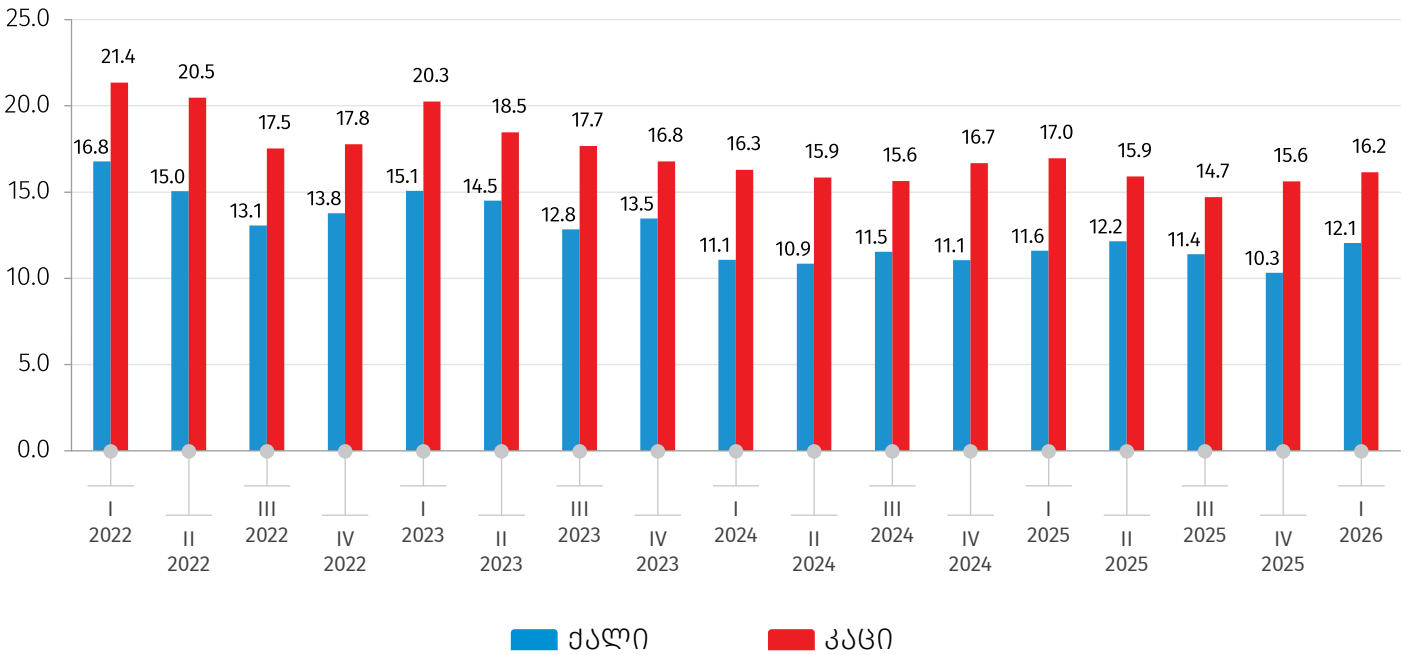
უმუშევრობის დონე ტრადიციულად მაღალია კაცებში, ქალებთან შედარებით. 2026 წლის I კვარტალში, წინა წლის შესაბამის პერიოდთან შედარებით, აღნიშნული მაჩვენებელი ქალებში გაზრდილია 0.5 პროცენტული პუნქტით, ხოლო კაცებში შემცირებულია 0.8 პროცენტული პუნქტით და შესაბამისად 12.1 პროცენტს და 16.2 პროცენტს შეადგენს.

ქვემოთ მოცემულ დიაგრამაზე წარმოდგენილია უმუშევრობის დონე სქესის მიხედვით 2022-2026 წლებში, კვარტალურ ჭრილში.

დიაგრამა №5

### უმუშევრობის დონე სქესის მიხედვით

(%)



## საქართველოს სტატისტიკის ეროვნული სამსახური

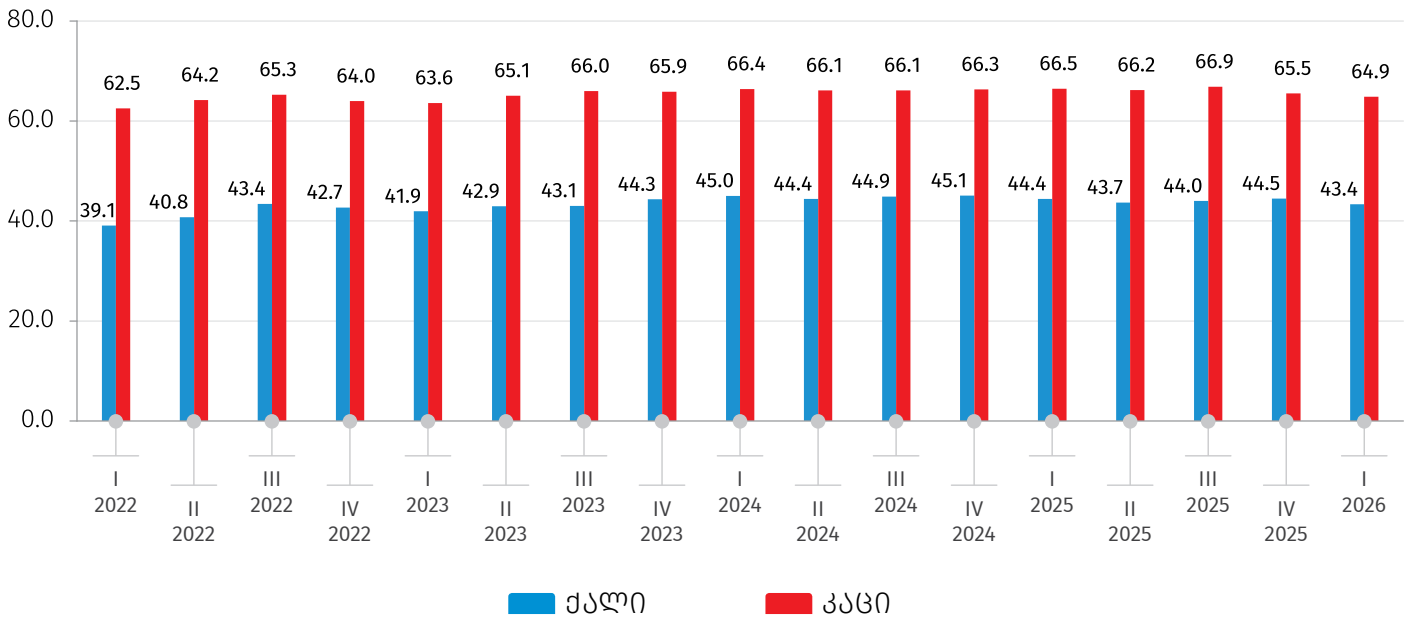
20.05.2026

სამუშაო ძალის მონაწილეობის დონე ქალებთან შედარებით მაღალია კაცებში. 2026 წლის I კვარტალში აღნიშნული მაჩვენებელი ქალებში 43.4 პროცენტს, ხოლო კაცებში 64.9 პროცენტს შეადგენს. წინა წლის შესაბამის პერიოდთან შედარებით სამუშაო ძალის მონაწილეობის დონე ქალებში შემცირებულია 1.1 პროცენტული პუნქტით, ხოლო კაცებში - 1.6 პროცენტული პუნქტით.

ქვემოთ მოცემულ დიაგრამაზე წარმოდგენილია სამუშაო ძალის მონაწილეობის დონე სქესის მიხედვით 2022-2026 წლებში, კვარტალურ წრილში.

დიაგრამა №6

სამუშაო ძალის მონაწილეობის დონე სქესის მიხედვით  
(%)



## საქართველოს სტატისტიკის ეროვნული სამსახური

20.05.2026

2026 წლის I კვარტალში, წინა წლის შესაბამის პერიოდთან შედარებით, დასაქმების დონე ქალებში შემცირებულია 1.2 პროცენტული პუნქტით, ხოლო კაცებში - 0.8 პროცენტული პუნქტით.

ქვემოთ მოცემულ დიაგრამაზე წარმოდგენილია დასაქმების დონე სქესის მიხედვით 2022-2026 წლებში, კვარტალურ ძრილში.

დიაგრამა №7

### დასაქმების დონე სქესის მიხედვით

(%)



#### საკონტაქტო პირი:

ვასილ წაქაძე, ტელ.: (+995 32) 236 72 10 (600), E-mail: [vtsakadze@geostat.ge](mailto:vtsakadze@geostat.ge)

მარიამ ყაველაშვილი, ტელ.: (+995 32) 236 72 10 (020), E-mail: [mkavelashvili@geostat.ge](mailto:mkavelashvili@geostat.ge)